

宮本先生がつなぐ

～児童支援専任という仕事～

広報取材の窓口として、いつもお世話になっている宮本先生。『心を軽くしませんか?』の記事でもお伝えした通り、学校カウンセラーの先生への取り次ぎ役もされています。今回は【児童支援専任】という立場から、お話を伺いました。



風をよむ
 宮本仁司先生

風のように現れ、風のように去っていく。さりげなく空気を読み、的確な状況把握と細やかな配慮、そして子どもたちを思い切った情熱。宮本先生と接した時に感じる印象です。

と解決できる「私ひとりではないです」と宮本先生。子どもを取り巻く環境で起こる、様々な課題を解決する

児童支援専任とは?

いじめ、不登校、学級崩壊など、様々な課題をかかえる児童・保護者の「困り感」をとらえ、課題解決のための組織的対応の中心となる専任教諭。担任・保護者・子どものパイプ役となり、必要があれば、児童相談所や民生委員など、外部機関ともつなぐ。横浜市独自の制度で、H22年度から5年間かけて全校への配置をめざす。

北網島小学校では2年目にあたるH23年度から宮本先生が着任してスタート。横浜市のいじめの認知件数が、前年度から大きく増加したことは、この制度の成果だと認識される。問題の早期発見こそが、早期解決の第一歩だ。

ためのコーディネーターだと自らを位置づけます。また「児童支援専任の目指すところは、問題の防止・予防・早期発見です。事後処理に追われるのは理想ではない」とも、そのための本校の取り組みの一つとして、「思いやりの心三か条」が挙げられます。人と関わる時の基本的な考え方をとして、子どもたちの心に根付くよう、日々指導がなされています。また「子どもの社会的スキル・横浜プログラム」を活用し、あらゆる場面で人の関わり方を学習しています。

児童支援専任に着任した当初は、各教室の見まわりをする宮本先生に、とまどいを見せる担任や児童の姿

もあつたそうです。「担任には「何かあつたんですか?」と「何やら、子どもたちからは授業中なのに大きな声で挨拶をされてしまつて、(笑)」。しかし日々、自ら学び行動することで、児童支援専任としての立場が浸透、「みんな、慣れて来たんだ」と思っています」と宮本先生。

私たち保護者も、自ら行動を起こしていくことで、学校との垣根を低くすることができるとは、宮本先生も広報委員も取材の最後には、「保護者も先生も、子どもたちのために同じ方向を向いて足並みをそろえて行きたい」といふ言葉で、共通の想いを分かち合いました。

(二〇一二年十一月某日)

直接、学校カウンセラーに相談したいときには、宮本先生が窓口になります。予約を取るにあたって、相談内容については特に尋ねません。内容によって、担任の先生・専任の先生とともに、カウンセラーの先生にもお気軽にご相談ください。



やって来ました! かわいこちゃん2匹。名前は「チョコ」と「クッキー」。よろしくね!



ひとこま写真館

ある休み時間の風景。校長室前博物館にて



5年生・稲刈り。小林さんの熱心なご指導の下、小さな田んぼで、大きな命の恵みを学びました。



編集後記

この号では、各チームが精力的に取材に挑みました。それぞれに魅力のある紙面に仕上がっているのではないのでしょうか。

学校と私たち保護者が、お互いに歩み寄り、理解を深めることで、子どもを取り巻く環境はより良い方向へ向かうことでしょう。広報委員としての活動が、そのための一助となる事を信じます。これからもずっと…。保護者と学校・地域との垣根を取り去るのはあなた自身。そのきっかけ作りには、PTA活動を利用してみてはどうでしょう。

さて次回、三月発行号に向け、すでに広報委員は取材・編集活動に取り組んでいます。どうぞご期待ください!



北網島小学校



秋深し地域に実り北つな防災



目次

- 防災特集
 「地震!～あなたの自信は大丈夫?」
- 「子どもの遊び今と昔」
- 「学校行事」
- 「ひとこま写真館」



10月12・13日
学校総合防災訓練
(5・6年)

生き抜くために——防災宿泊訓練——

10月12・13日に、5・6年生を対象に在校時間帯に大地震が発生した場合を想定した総合防災訓練が行われました。生き抜くための方法を具体的に経験する機会はないので、貴重な体験をすることができた2日間でした。ハードスケジュールをきびきびと行う子どもたちに、関係者の方々から「規律正しく、真剣に行動していて素晴らしいですね。」とのコメントをいただきました。類もしいぞ、北網っ子！

14:45 北網島防災宿泊訓練2012 開会式

15:00 防災教室

起震車体験では、消防署の方から実際にあった地震の揺れを体験してもらいました。また応急手当訓練では、家庭防災員の方から三角巾の使い方やレシ袋を利用した手当方法を学びました。

起震車体験



応急手当訓練

テント設置

ゴミ袋の防災者

17:00 広域避難場所コンフォール南日吉一帯へ避難訓練(往復)

18:30 災害時 食事訓練(夕食)

メニューは、レトルトカレーと白ご飯、おせんべい、水、バナナ。お皿にラップを敷き、水がないときに洗わなくても良い方法を体験。

お皿にラップ



避難生活って大変だね

19:00 サラダ油ランプ製作

電気もガスもないという時に、身近なもので簡単に明かりを得ることができるサラダ油ランプ製作を行いました。




★サラダ油ランプの作り方



引用：市民防災研究所HP
<http://www.sbk.or.jp/idea/making/lamp.html>

★炊飯袋の使い方



20:00 夜間停電想定訓練

1グループ4~5人で、懐中電灯を持って暗い校舎の中を歩く訓練。非常灯だけの校舎の中、懐中電灯の明かりだけで決められたポイントを回って帰ってきました。

22:00 就寝(避難就寝訓練)

6年生は自分たちが設置したテントで、5年生は教室でシュラフなど持参した寝具で就寝。夜中まで、先生方、ボランティアの保護者、地域の皆様が学校の内外の見回りをしてくださっていました。

6:00 起床・集会

災害時食事訓練(朝食)

炊飯袋を使用した炊飯とレトルトみそ汁などでどんな時もおいしく食事を楽しもう！というらしい。どんな時もある希望をもって生きるといことも勉強になりました。

後片付け・清掃
訓練終了式・解散



10月28日
地域防災
拠点訓練

～大震災から絶対守る！子どもたちとこの町～をテーマに掲げ、地域・学校・保護者が想定を共有して地域防災拠点訓練が行われました！



体育館にて行われた6年生による防災研究発表ブースでは、一生懸命説明する6年生の姿が印象的でした。

液状化のしくみを模型で再現した実験あり、避難所の生活を想定した紙芝居ありと、大人も知らない充実した内容で驚きました！



段ボールの筒仕切りで備室

炊き出し

煙体験



救出訓練

この日のための様々な体験企画をはじめ、炊き出しご飯の準備など地域の方々に守られた1日でした。ありがとうございました。

灯油でご飯を炊いています

6月19日
保護者防災教室・講演会

顔の見える防災・減災

いつか必ず来る地震に備えて、今現在の家の状況を把握し、心の準備、家庭での準備、地域での準備をできることから行っておく必要があることを学びました。地域の方でもある一級建築士の片山さんから「我が家の地震対策」について、また校長先生から「網島の地形の歴史と地震」についてお話がありました。その後、各地区班に分かれて、先生方交えての懇談会を行い活発な意見交換が行われました。



片山さんの講演で「すぐできる地震対策」を教えてくださいました！

- ・ 自宅の建築年度の確認 (昭和56年5月以前の建物は耐震基準が現行と違うので専門家の診断を！)
- ・ 外壁のひび、塀・フェンスの傾きなどをチェック。
- ・ 屋根裏収納、ロフトなど上階には重いものを置かないようにする。

10月5日
防災授業
(6年)

6年生が、防災の授業を行いました。コンフォール南日吉までの避難ルートを回り、街並みや危険箇所などを確認しました。



★この様子は「NHKげんぱるマン」(Eテレ 毎週水曜 9時50分～10時)で来年2月6日、13日に放送予定です。

北網島小学校の防災教育を更に詳しく知りたいたら！

本号で紹介した内容のほかにも、これまで家庭防災マニュアルを始め、さまざまな取り組みをしてきました。更に詳しい内容は、下記「横浜市立北網島小学校HP」をご覧ください。
<http://www.city.yokohama.jp/sch/es/kita-tsunashima/>

みなさん、ありがとうございました!!



網島地区家庭防災員

港北消防団

北網島小学校 PTA

ボーイスカウト横浜地区第79団

北網島小学校
地域防災拠点運営委員会

ご存じでしたか?!

北網島小学校は2012年度
防災教育チャレンジプラン実践団体です!

防災教育チャレンジプランとは…
横浜型「学校・地域・保護者連携防災教育」への挑戦
「地域の自然と社会への理解を育て、学校・家庭・地域が
連携して推進する防災教育」

サブテーマ：
～大震災から絶対守る！
子どもたちとこの町～



知っていますか？ 学校の防災設備。

職員室には「投げ消すサット119」が10個常備
されています。これらは昨年度 PTA より寄贈
されました。火元に投げ入れるだけで消火液
が飛び散り、なんと消火効果は水の約10倍!!
メリットは・・・

消火弾

- ①パニック状態でも投げるだけで簡単に
使える。
- ②小さく軽いので高齢者や子どもでも素早
く持ち運べる。
- ③消火能力が高く、避難路の確保に効果的。
被害を少なくするためには、初期消火は
とても重要になってきます。
学校でもさらに数を増やしていくことを
検討しています。



仮設トイレ

校庭プール前に仮設トイレ用排水管が設
置されました。
下水道管を敷設し、災害時には仮設トイレ
用下水道管に設置されたマンホールの
蓋の上に仮設トイレを設置し、下水道に
汚物を直接流すことができます。
仮設トイレ5基を設置し、プールを水源
として水洗化。水を使うことで清潔なト
イレ環境を保つことができます。



防災ヘルメット (北網方式)

6年生の椅子の下にはヘルメットが
配備されています。すぐ取り出せる
ようにネットを工夫して取り付け
ています。



地震! ~あなたの自信は大丈夫?~

1週間後、大地震が発生するとしたら?

皆さんは何をしますか?

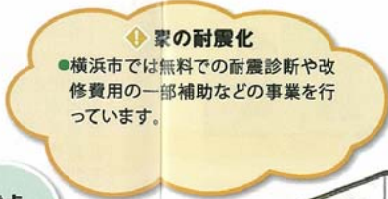
東日本大震災以降、私たちは備蓄をはじめとする地震への備えを日々心掛けてきました。
しかしその揺れに生き抜く備えは本当にできているのでしょうか?

地震後の備えだけではないもう一歩踏み込んだ「事前の防災」について、今一度かんがえてみませんか?

家の危険個所をチェックしていますか?

家の耐震化

- 横浜市では無料で耐震診断や改修費用の一部補助などの事業を行っています。



玄関、廊下の注意点

- 玄関、廊下には物を置かず、避難口を確保する。



テレビ台

リビングの注意点

- テレビ、ピアノを固定する。
- 吊り下げ式の照明器具はチェーンで固定する。
- ストーブは、耐震装置が付いているものを使用する。
- 仏壇のろうそくは、倒れないように固定する。

寝室の注意点

- 寝室に強力家具を置かない。
- 寝ている側に倒れてこないよう位置を工夫する。
- ドア付近に家具を置かない。
- 本棚はしっかりと固定し、中身が飛び出さないようにする。
- 重いものは下に入れる。



スリッパや懐中電灯を好きなエコバッグに入れ
寝室に置くのもおすすめです。

台所の注意点

- 食器棚の固定と食器の飛び出し防止措置をする。
- ガラス戸には、飛散防止フィルムを貼る。
- 冷蔵庫や電子レンジは固定する。
- 観音扉きの扉には、止め金具を付ける。



食器棚

家の外の注意点

- 屋根、アンテナを補強する。
- プロパンガスボンベを固定する。
- 植木鉢、プランターを落ちないようにする。
- ブロック塀を補強する。

消火器、住宅用火災警報器
を設置しましょう

- 消火器は、初期消火に有効です。
- 住宅用火災警報器は火災の早期発見に有効です。(全ての住宅に設置義務)

イラスト/横浜市/フレット「防災行動のススメ」より抜粋

災害用伝言ダイヤル(171)の 利用法を知っていますか?

携帯電話が通じない、連絡手段がないときは「171」
「171」をダイヤルし、利用ガイダンスに従って、伝言の録音
・再生を行ってください。



横浜市防災情報を知りましょう

防災に関する情報の閲覧と防災情報Eメールを申し込むことができます。

- 地震情報
 - 津波情報
 - 河川水位情報...など他にも河川水位情報、河川カメラ画像などリアルタイムに情報を知るために便利なホームページですので、一度ご覧頂いて、登録をおすすめします!!
- 登録するには下記アドレスへ空メールを送信すると、案内メールが届きます (entry.yokohama@bousai-mail.jp)

詳しくは横浜市防災情報サイトで! <http://www.bousai-mail.jp/yokohama/>



横浜市

子どもの遊び 今と昔

～よく遊び よく学べ～

いま子どもたちはどんな遊びをして楽しんでいるのだろうか・・・そんな想いから遊びの今と昔について知りたくなり、広報誌を通じてお伝えしようと企画いたしました。

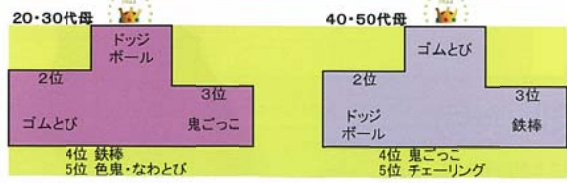
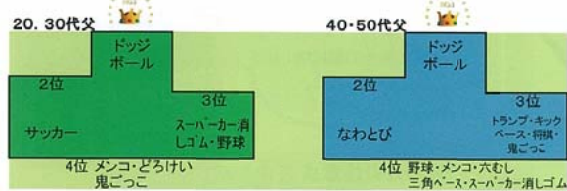
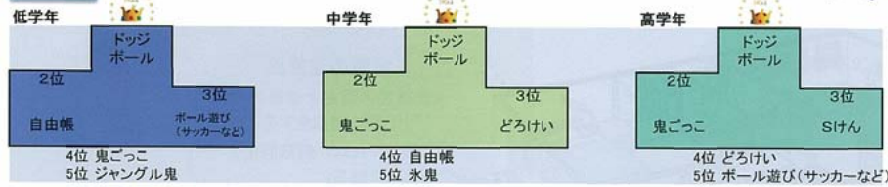
『今日は何して遊んだの？』『なけるサッカー、バナナ鬼』?? 聞いたことのない遊びの名前が飛び込んできます。でも人気なのはやはり『ゲーム』。でも本当は、たくさん走って、たくさん汚って思いっきり外で遊んでほしいと願っている保護者も多いと思います。

遊びから学ぶ心はたくさんあります。

私たちは、昔流行った遊びを子どもに伝え、友達や親子のコミュニケーションが深まるきっかけになればと願っています。お子さんと遊びについて会話してみませんか？

休み時間編

男子



今も昔も乗り物に乗ってるぜ～!



ローラーシューズでスイスイ☆

北綱っ子&保護者の遊びランキング!



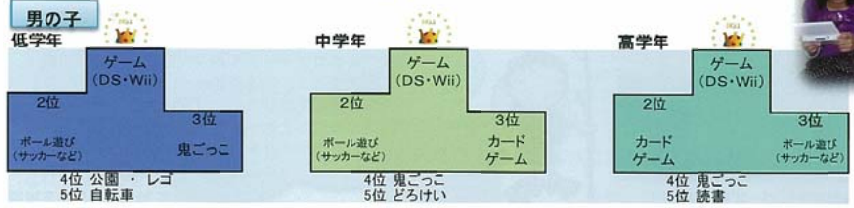
サメ鬼???



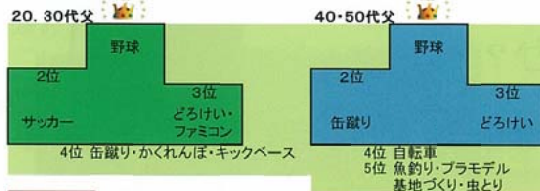
大人も子どもも一度は遊んだ鬼遊び! その種類も沢山あります!
 ・缶けり・影踏み鬼
 ・水鬼・ジャングル鬼
 ・バナナ鬼・たんぼ鬼・しっぽとり・円ふみ・色鬼・高鬼etc...

おもちゃの進化
 ゲームウォッチ⇒DS
 ファミコン ⇒Wii
 ベーゴマ ⇒ペイブレード
 スケボー ⇒スレブボード
 ローラースケート⇒ローラーシューズ
 ローラーズルーパー⇒キックボード
 ヨーヨー ⇒ ハイパーヨーヨー

放課後編



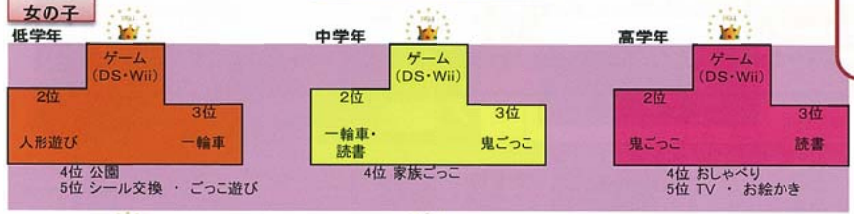
今の子ども達のダントツ人気はゲーム!



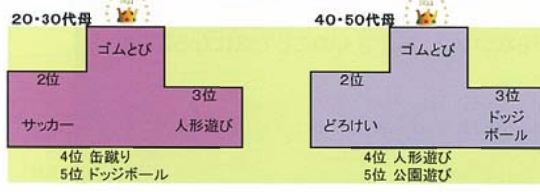
日本の中でも呼び名が違うよ!
 東日本⇒メンコ
 西日本⇒ベタン



メンコの進化系?今時カードゲーム



遊びの名前が地方などでちがうよ!!
 どろけい・けいどろ
 ・どろじゅん
 みんな同じ遊びだよ!



昔の遊びは、外で体を動かして遊び、道具がなくても友達数人集まれば遊べる物や道具を手作りして遊んでいました。今は、昔の遊びとは反対に家の中で遊ぶものが多く、機械的なものの遊びが多いようです。

どんな遊び?

六むし
 ボールを当てられないように、二つの陣地の間を走り抜けます。陣地の間を一往復すると『一むし』、『六むし』できたら成功です。なんで『むし』というかはナゾ!

Sけん
 Sの字をかき、それぞれの子のチームの宝を取り合います。相手チームの陣地では、片足で進まなくてはなりません。

リリアン
 糸を5本の杭に掛けて、地道に針金のような棒で架け替えていくと不思議なことに、編みあがったリリアンがどんどん長く(出来上がっていく)というもの。

花遊び
 『好き、嫌い、好き...』女の子が口ぐちにつぶやき、タンポポなどの花びらをちぎっては捨てる。レンゲやしろつめぐさ(クローバー)の花は茎を編んで長くし、髪飾りや首飾りに。みずみずしい新芽をかきわけて幸運のよつばのクローバー探し。空き地や原っぱなど自然の中で草花や虫との遊び。

- おもちゃの歴史
- 1926年 大正15年 メンコとベーゴマ 大流行
 - 1956年 昭和31年 ホッピング大流行
 - 1958年 昭和33年 フラフープ大流行
 - 1965年 昭和40年 スーパーボール アメリカから来日
 - 1967年 昭和42年 リカちゃん人形 登場
 - 1973年 昭和48年 オセロゲーム ヒット
 - 1978年 昭和53年 スライム 流行
 - 1979年 昭和54年 インベーダーゲーム 大流行
 - 1981年 昭和56年 プラモデルやチョコロQ 大ブーム
 - 1983年 昭和58年 ファミリーコンピュータ 大ヒット
 - 1989年 平成元年 ゲームボーイ 登場
 - 1990年 平成02年 スーパーファミコン 登場
 - 1996年 平成08年 たまごっち 大ヒット
 - 1997年 平成09年 ハイパーヨーヨー 登場
 - 2004年 平成16年 ニンテンドーDSやPSP 大ヒット



子どもの頃校長先生も遊んだ？コマ、ペーゴマ、リリアン！



鷺山校長先生は小学校の頃、どんな遊びをしていましたか？
軍艦や戦車のプラモデル作り、面白い実験、缶蹴り、忍者ごっこ、銀玉鉄砲etc....
同窓会で同級生に会うと、「鷺山君はいつも変な実験をやってたよね～」と言われるそうです。当時から実験が大好きだったんですね！

心を軽くしませんか？

～《学校カウンセラー》の先生をご紹介します～

本校に学校カウンセラーの先生がいることを知っていますか？
「なんとなく存在は知っているけど・・・」「どんな相談ができるの？」「相談者は保護者？子ども？」
広報委員会のメンバーの中からもたくさん質問が出たので、活動内容について先生にお話を伺いました。

1人で悩まないで！

《保護者の皆さんへ》

子どもの性格、行動、学校に行きたがらないなど、お子さんのことで気になることがあればどんなことでもご相談ください。

《子どもたちへ》

友達とうまくいかない・・・など、何か困っていることや聞いてもらいたいことを話しに来て下さい。

・・・皆様のご利用お待ちしております。



わたなべ しょうこ せんせい
渡邊 昌子先生

臨床心理士でもある渡邊先生は、日吉台中学校と、学区の4つの小学校を担当しています。

・予約方法・・・担任、又は児童支援専任の宮本先生、副校長先生を通してお申し込みください。（日程は学校だよりに掲載されています）

・相談時間・・・午前9:00～12:00、午後13:30～17:00
日程の合わない方、学校外での相談を希望される方は『港北区役所の子ども支援相談』(540-2388)の方でも面談可能です。ご相談ください。

・場所・・・1階 保健相談室



見えたよ！ 金環日食



まさに早起きは三文の徳という言葉が似合う出来事でした。

校長先生が用意したBGMが流れる中、雲の間からリング状の太陽が顔をだし、みんなの歓声と拍手が沸き起こりました。

これを通して月と太陽と地球の空間感覚を感じることができたことは子どもたちにとって良い経験となりました。企画してくださった方々に感謝いたします。



今回は2020年6月1日 北海道にて！おたのしみに(´▽`)

ルールを学んでみんな安全！ 交通安全教室



6月28日、はまっこ交通安全教室が開催されました。

1年生は正しい歩行の仕方・交通マナーについて学びました。

4年生は実際に自転車に乗って交通マナーを学び、安全な走行を確認しました。

この教室の開催においては、先生方をはじめ、港北警察署の方々、また校外委員のみなさんのご協力のおかげで、とても有意義な教室となりました。

暑い中、朝早くからご準備いただいたおかげで、子どもたちは真剣に取り組むことができ、とても有意義な教室となりました。



校外委員のみなさん、毎年ありがとうございます。



取材担当のつぶやき とても暑い中の熱い講習会！おつかれさまでした(´▽`)

おいしい給食！ ごちそうさま!!

給食体験会 7月9日


はじめに、明るく清潔感のある給食室の見学です。
そして次の食育教室では、食事バランスガイドによる献立の考え方など、役立つ情報が盛りだくさん。
佐久間先生の熱心な食の話はとても興味深く、また子どもたちへの愛情が伝わってきました。



この日の給食は子どもたちに人気の韓国料理、ビビンバ。低学年でもおいしく食べられるようにコチュジャンは控えめ、香味野菜のねぎ、生姜、にんにくが入っていてご飯のすむ味付けでした。
参加した保護者は量の多さに驚きながらも、おいしくいただきました。



給食
子どもたちの給食が始まる30分前に校長先生が実際に食べて、安全であるか確認します。



Lunch Times
佐久間先生が毎日発行しています。

取材担当のつぶやき
役立つ情報と、おいしい給食。お母がいろいろ！先生、協立給食(株)の方々、いつも子どもたちにおいしい給食をありがとうございます(´▽`)

第44回綱島少年 すもう大会

8月4日・5日 綱島小学校にて



おめでとう！
学年優勝 殊勲賞

吉村梅乃さん(北綱小5年)




投げ飛ばした瞬間！どっと大きな歓声沸き起こりました。素晴らしい取り組みに感動しました！



真夏の暑い臍射しのもと開催された綱島少年すもう大会。北綱島小学校からも数々が参加しました。まわしを巻いて立ち向かう姿はどれも勇ましく成長を感じました。保護者も多かったようです。子どもたちの熱心に感動させられる素晴らしい大会でした。

3人抜き
次々に現れる対戦相手に連続3回勝つと勝利！商品はスイカ！スピード感あふれる戦いに会場は大盛り上がりでした。



高いところって気持ちがいい！
空やまちに何かって大きな声でヤッホー！
緑の台にて

初夏の網島台へ GO

私たちより、ずっと前から網島台に住んでいる生き物、虫たちを観察しよう！

3年生 まち探検

5月29日

網島市民の森 緑の広場 網島公園



林道は涼しい。竹の子、切り株、発見がいっぱい！

- 網島公園モッキー前 観察したことをまとめよう！
- ・ハママークは道路に多い、森の中には少ない。
 - ・ここまでにハママークは123個あった！
 - ・モンシロチョウを見たよ。
 - ・セミの抜け殻が発見！
 - ・トカゲ発見！
 - ・毛むしがいた。
 - ・板が多い。

ハママーク

明治42年に開港50周年の記念行事として当時の横浜市役所文書課長が創案。

子どもたちは開港記念式典でハママークを知り、「探してみたい」との呼びかけに即座に反応！楽しそうに探していました。

取材担当つぶやき 林道は涼しく気持ちよかったです。良い運動になりました(´▽`) 子どもたちは取材に協力的、色んなことを報告してくれました。

桂幼稚園

Q どんな生き物がありますか？
A アヒル、うさぎ、ザリガニ、カメです。

北網島学童

Q 放課後、何をしています？
A 宿題、遊び、おやつもあるよ。

山本サイクル

Q 自転車はどこで作っていますか？
A メーカーで作られた部品を取り寄せてお店で組み立てるんだよ。

くもり空を吹き飛ばすみんなの好奇心！
まちの人に色んなことを教えてもらおう！

2年生 まち探検

エンゼル幼稚園

2コース 10月4日

1コース 10月3日

日吉南学童

Q どうして学童の先生になったのですか？
A 子どもがだいすきだからよ。

村田米店

Q おいしいお米が穫れる場所は？
A 新潟や京都など、お水がおいしい場所だよ。

八百屋さかい(お店の方の話)

お客さんとお話するのが楽しいのよ。みなさんも夢を持ってがんばってください。

佐藤豆腐店

試食もさせてもらったよ、すごくおいしかった♪

花咲

枯れた花はひとつもなかったよ。30種類以上のお花を置いているんだって。

コープ

1番売れている物はコープ牛乳。100円ショップで1番売れている物は文房具。

源吉兆庵(お店の方の話)

和菓子は80種類もあるのよ。

取材担当つぶやき ご協力ありがとうございました(´▽`)



親子木工教室

9月16日、今年もたくさん親子が集まり開催された木工教室。横浜建設労働組合北支部の方々に指導していただきながら、みんな真剣な表情で作品づくりをしました。色もぬって完成した時には笑顔がいっぱいあふれていました。親子で一生懸命に作り上げた作品は思いい出になることでしょう。達成感を味わったので、楽しかったイベントでした。

横浜建設労働組合北支部のみなさま、準備された学年委員さん、ありがとうございました。



取材担当つぶやき 子どもと木曜を作りました。楽しかったです(´▽`) 楽しかった。キーボックス使ってます。来年も参加しよう(´0´)



草取り

うれしい、のしい、たのしい、大好き

草取りピフォーアフター

9月25日、肌寒い気候の中、学年ごとに割り当てられた場所を一生懸命きれいにしました。かまきり！とかげ！かたつむり！と校庭に生息する生き物に出会い、楽しみながらの草取りができました。参加された地域の皆様、保護者の方々、おつかれ様でした。

ゴミ置き場

用務員の塚本さん、田中さん、片付けありがとうございました！

保護する野草たち

おしろい花 つゆくさ はますげ ふぎ

校長先生が草花に目印を付けていました

取材担当つぶやき 草取りそっこのけで取材ががんばりました(´▽`)

第62回 横浜市立小学校 体育大会

10月16日、今年も横浜市立小学校体育大会が日産スタジアムで開催されました。テーマは「豊かな心、広がる仲間、高まる動き」。16,444人の児童が3ブロックに分かれてそれぞれの種目に頑張っていました。Let's Dance with YOKOHAMAは、みんなと合わせて踊ることができた感動でした。運動する楽しさを喜びに感じた1日になりました。



取材担当つぶやき ダンス、何回も練習した成果があり、とても綺麗で感動しました。