

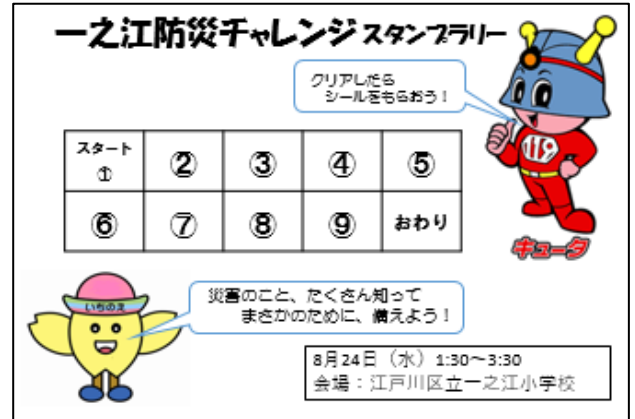
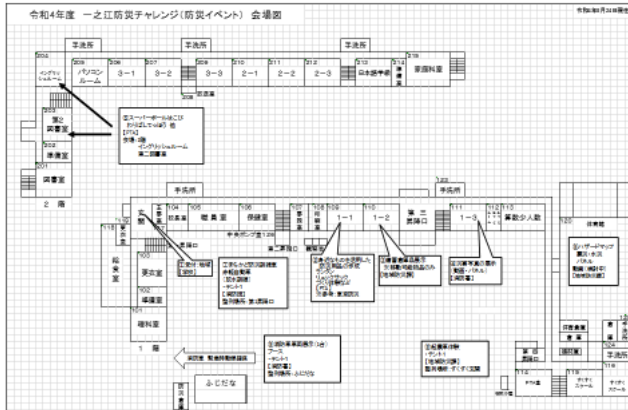
一之江防災チャレンジ(防災イベント)

1 実施日 令和4年8月24日 13:30~15:30

夏休みの最終日に行いました。

2 実施方法

校舎内、校庭、体育館、学校全体を会場にしてスタンプラリー形式で回ります。




	内容(ないうよう)	場所(ばしょ)
①	スタート	玄関前(げんかんまえ)
②	みちか かつよう ぼうさいようひん さくせい 身近なものを活用した防災用品の作成	1年1組
③	備蓄倉庫品展示(びちくそうこひんでんじ)	1年2組
④	災害写真(さいがいしゃしん)の展示(てんじ)	1年3組
⑤	ハザードマップ 震災(しんさい)・防災水災(ぼうさいすいさい)パネル	体育館 (たいいくかん)
⑥	スーパーボール運(はこ)び わりばしてっぽう など	イングリッシュルーム 第二図書室 (だいにとしよしつ)
⑦	まちかど防災訓練(ぼうさいくんれん)	校庭(こうてい)
⑧	起震車体験(きしんしゃたいけん)	校庭(こうてい)
⑨	消防車展示(しょうぼうしゃてんじ)	校庭(こうてい)

3 協力団体

・江戸川消防署 ・江戸川区役所地域防災課 ・消防団 ・PTA

4 内容紹介

① スタート(受付)



- ・PTA、町会、6年児童、職員が担当
- ・参加賞
区役所 非常食クラッカー
ポケットティッシュ
パンフレット
消防署 グッズ(消防署ブース)
PTA 除菌シート
- ・6年生はボランティアとして運営も参加

② 身近なものを活用した防災用品の作成
【学校 PTA】



リュックサックの作り方



5 開催を通して

- ・ 防災へのより一層の理解促進
- ・ 児童の避難所運営への参画
- ・ 消防署、区役所、地域、PTA との連携



「いざ!」という時のために・・・

- ・ 防災への意識を高めた。
- ・ 具体的な行動も知った。
- ・ 連携を確認できた。